

SALA DE CRISIS

EMED HOSPITAL REGIONAL DE HUACHO – RIS HUAURA OYÓN

S.E. 37

DEL 07 AL 13 DE SETIEMBRE DEL 2025



PERÚ

Ministerio
de Salud



DIGERD

Dirección General de Gestión del Riesgo
de Desastres y Defensa Nacional en Salud



GOBIERNO REGIONAL DE LIMA
Dirección Regional de Salud



COMUNICADO ENFEN N° 09- 2025 DEL 15/08/2025

PREPARADOS
EN COMUNIDAD ANTE
HELADAS Y NEVADAS

COMISIÓN MULTISECTORIAL ENCARGADA
DEL ESTUDIO NACIONAL DEL FENÓMENO "EL NIÑO" - ENFEN
Decreto Supremo N° 007-2017-PRODUCE



ESTUDIO NACIONAL DEL
FENÓMENO "EL NIÑO"

"Año de la recuperación y consolidación de la economía peruana"

COMUNICADO OFICIAL ENFEN N°09-2025
15 de agosto de 2025

Estado del sistema de alerta: **No activo¹**

RESUMEN EJECUTIVO



ENFEN mantiene el estado del Sistema de Alerta ante El Niño Costero y La Niña Costera en "No Activo" para la región Niño 1+2 (costa norte y centro del país). La probabilidad neutra continuará hasta abril de 2026, con una tendencia a disminuir hacia el final de este período. Para la temporada de verano (diciembre 2025 a marzo 2026), se proyecta una probabilidad de 65 % de que persista la condición neutra y 25 % de condiciones cálidas.



Para el Pacífico central (región Niño 3.4) se prevé que la condición neutra continúe en los próximos meses, sin embargo, la probabilidad de condiciones frías se incrementaría entre lo que resta del invierno y primavera, alcanzando una máxima probabilidad en noviembre.



Para el trimestre agosto-octubre de 2025, se prevé que las temperaturas y las precipitaciones en la costa peruana se mantengan dentro de sus rangos normales.



Se prevé que en los ríos de la vertiente occidental norte y centro predominen caudales normales.



En cuanto a los recursos pesqueros, para las próximas semanas se espera que en la región norte-centro del litoral la anchoveta incremente los procesos de maduración gonadal y desove. Se mantendrá la disponibilidad de caballa y bonito a lo largo del litoral peruano.



Se recomienda a los tomadores de decisiones que adopten medidas correspondientes a la prevención y reducción del riesgo de desastres. Se sugiere mantener un seguimiento constante a los avisos meteorológicos y pronósticos estacionales, para las acciones correspondientes. Por otro lado, se exhorta a la población a mantenerse informada a través de las fuentes oficiales del ENFEN.

La Comisión Multisectorial del ENFEN, en base al análisis de las condiciones oceánicas y atmosféricas observadas hasta la fecha, así como de los pronósticos de los modelos climáticos nacionales e internacionales actualizados a la fecha, mantiene el Estado del Sistema de Alerta ante El Niño Costero y La Niña Costera en "No Activo" para la región Niño 1+2 (Figura 1), que abarca la costa norte y centro del país. Se estima que la condición neutra¹ continué hasta abril de 2026, aunque con una tendencia a disminuir su probabilidad hacia el final de este período. Para la temporada de verano (diciembre 2025 a marzo 2026), se proyecta una probabilidad de 65 % de que persista la condición neutra y 25 % de condiciones cálidas³ (Tabla 1, Figura 2).

¹ No activo: Ocurre cuando se presentan condiciones neutras o, cuando de acuerdo al análisis de las condiciones oceánicas y atmosféricas observadas y de la predicción de los modelos climáticos, el pronóstico probabilístico mensual del Índice Costero El Niño (ICEN) indica que la probabilidad de la categoría neutra superará el 50% durante al menos los siguientes tres meses consecutivos (Nota Técnica ENFEN 02-2024: <https://enfen.imarpe.gob.pe/download/nota-tecnica-enfen-02-2024-sistema-de-alerta-ante-el-nino-y-la-nina-costera>)

² Las condiciones mensuales se establecen en base al valor del ICEN. En el caso de la condición neutra, esta corresponde cuando el valor del ICEN es mayor o igual que -0.7 y menor o igual que +0.5 (Nota Técnica ENFEN 01-2024: <https://enfen.imarpe.gob.pe/download/nota-tecnica-enfen-01-2024-definicion-operacional-de-los-eventos-el-nino-costero-y-la-nina-costera-en-el-peru>). Para el caso del Pacífico central, la condición neutra se considera cuando el valor del ONI es mayor que -0.5 y menor que +0.5 (<https://onp.gob.pe/portal/analisis-monitoreo/enfenn-oni-v5.pdf>)

³ Condición cálida: Cuando el valor de ICEN es mayor que 0.5 y menor o igual que 1.3 (Nota Técnica ENFEN 01-2024: <https://enfen.imarpe.gob.pe/download/nota-tecnica-enfen-01-2024-definicion-operacional-de-los-eventos-el-nino-costero-y-la-nina-costera-en-el-peru>) y <https://enfenn-oni-v5.pdf> (<https://enfenn-oni-v5.pdf>)

COMISIÓN MULTISECTORIAL ENCARGADA
DEL ESTUDIO NACIONAL DEL FENÓMENO "EL NIÑO" - ENFEN
Decreto Supremo N° 007-2017-PRODUCE



ESTUDIO NACIONAL DEL
FENÓMENO "EL NIÑO"

"Año de la recuperación y consolidación de la economía peruana"

Por otro lado, en el Pacífico central (región Niño 3.4, Figura 1) se prevé que la condición neutra continúe en los próximos meses, sin embargo, la probabilidad de condiciones frías se incrementaría entre lo que resta del invierno y primavera, alcanzando una máxima probabilidad en noviembre (Figura 2). Asimismo, es más probable que la condición neutra se extienda durante el verano de 2026 (61 %) (Tabla 2).

Para el trimestre agosto-octubre⁶ de 2025, se prevé que las temperaturas y las precipitaciones en la costa peruana se mantengan dentro de sus rangos normales. En la vertiente oriental se espera que las lluvias acumulen cantidades de normal a sobre lo normal. Se prevé que en los ríos de la vertiente occidental norte y centro predominen caudales normales.

En cuanto a los recursos pesqueros, para las próximas semanas se espera que en la región norte-centro del litoral la anchoveta incremente los procesos de maduración gonadal y desove. En el caso de los recursos transzonales, se mantendrá la disponibilidad de caballa y bonito a lo largo del litoral peruano.

Se recomienda a los tomadores de decisiones que adopten medidas correspondientes a la prevención y reducción del riesgo de desastres. Asimismo, se sugiere mantener un seguimiento constante a los avisos meteorológicos⁴ y pronósticos estacionales⁵, para las acciones correspondientes. Por otro lado, se exhorta a la población a mantenerse informada a través de las fuentes oficiales del ENFEN.

La Comisión Multisectorial del ENFEN continuará monitoreando la evolución de las condiciones oceánicas, atmosféricas y biológicas-pesqueras, y actualizando las perspectivas. La emisión del próximo Comunicado Oficial ordinario será el martes 16 de setiembre de 2025.

Para más información, consultar el Informe Técnico en el siguiente enlace:

<https://enfen.imarpe.gob.pe/download/informe-tecnico-enfen-ano-11-n10-al-13-de-agosto-de-2025?wpdmid=1957&refresh=68a04ba4e863b1755335588>

⁴ <https://www.senamhi.gob.pe/?q=cavado-meteorologico>

⁵ <https://www.senamhi.gob.pe/?q=pronostico-climatico-en-el-peru>

⁶ <https://www.senamhi.gob.pe/download/02694SENA-60.pdf>

COMISIÓN MULTISECTORIAL ENCARGADA
DEL ESTUDIO NACIONAL DEL FENÓMENO "EL NIÑO" - ENFEN
Decreto Supremo N° 007-2017-PRODUCE



ESTUDIO NACIONAL DEL
FENÓMENO "EL NIÑO"

"Año de la recuperación y consolidación de la economía peruana"

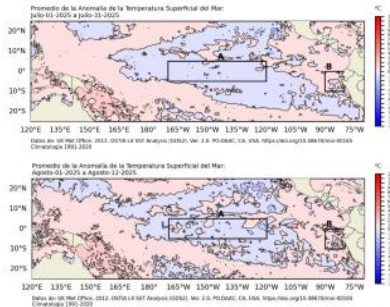


Figura 1. Distribución de las anomalías de la Temperatura Superficial del Mar (TSM) en el Pacífico tropical y ubicación de las regiones Niño 3.4, en el centro del Pacífico, y Niño 1+2, frente a la costa peruana, delimitadas con recuadros de color negro. Arriba: promedio de las anomalías de la TSM en el Pacífico tropical para julio 2025. Abajo: promedio de las anomalías de la TSM para el período 1 - 12 de agosto de 2025. Fuente: OSTIA.

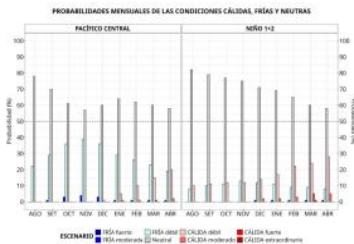


Figura 2. Probabilidades mensuales de las condiciones cálidas, frías y neutra según el ONI para el Pacífico central (región Niño 3.4, barras de la izquierda) y probabilidades según el ICEN para el extremo del Pacífico oriental (región Niño 1+2, que abarca la zona norte y centro del mar peruano, barras de la derecha) de agosto 2025 a abril 2026, estimadas por el ENFEN.

COMISIÓN MULTISECTORIAL ENCARGADA
DEL ESTUDIO NACIONAL DEL FENÓMENO "EL NIÑO" - ENFEN
Decreto Supremo N° 007-2017-PRODUCE



ESTUDIO NACIONAL DEL
FENÓMENO "EL NIÑO"

"Año de la recuperación y consolidación de la economía peruana"

Tabla 1. Probabilidades estimadas de las magnitudes de El Niño y La Niña costeros (región Niño 1+2, frente a la costa norte y centro del Perú) para el verano diciembre 2025-marzo 2026.

Magnitud del evento diciembre 2025 - marzo 2026	Probabilidad de ocurrencia (%)
La Niña Fuerte	0
La Niña Moderada	1
La Niña Débil	9
Neutro	65
El Niño Débil	21
El Niño Moderado	3
El Niño Fuerte	1
El Niño Extraordinario	0

Tabla 2. Probabilidades estimadas de las magnitudes de El Niño y La Niña en el Pacífico central (región Niño 3.4) para el verano diciembre 2025-marzo 2026.

Magnitud del evento diciembre 2025 - marzo 2026	Probabilidad de ocurrencia (%)
La Niña Fuerte	0
La Niña Moderada	1
La Niña Débil	25
Neutro	61
El Niño Débil	12
El Niño Moderado	1
El Niño Fuerte	0
El Niño Muy Fuerte	0



Ministerio
de Salud



DIGERD
Dirección General de Gestión del Riesgo
de Desastres y Defensa Nacional en Salud



GOBIERNO REGIONAL DE LIMA
Dirección Regional de Salud



AVISOS METEOROLÓGICOS VIGENTES SENAMHI



PRECIPITACIONES EN LA SIERRA CENTRO Y SUR (EXTENSIÓN DEL AVISO 323)	324 (vigente)	2025-09-13	2025-09-15	2025-09-16	47 Hrs.	AMARILLO
PRECIPITACIONES EN LA SIERRA CENTRO Y SUR	323	2025-09-12	2025-09-13	2025-09-14	47 Hrs.	AMARILLO
INCREMENTO DE VIENTO EN LA SIERRA NORTE	322	2025-09-11	2025-09-13	2025-09-14	37 Hrs.	AMARILLO
INCREMENTO DE TEMPERATURA DIURNA EN LA SELVA	321	2025-09-11	2025-09-13	2025-09-14	35 Hrs.	AMARILLO
INCREMENTO DE TEMPERATURA DIURNA EN LA SIERRA	320 (vigente)	2025-09-11	2025-09-13	2025-09-15	59 Hrs.	AMARILLO
LLUVIA EN LA SELVA NORTE Y CENTRO	319	2025-09-10	2025-09-11	2025-09-12	47 Hrs.	AMARILLO
INCREMENTO DE VIENTO EN LA SIERRA NORTE (EXTENSIÓN DEL AVISO 316)	318	2025-09-09	2025-09-11	2025-09-12	47 Hrs.	AMARILLO
INCREMENTO DE TEMPERATURA DIURNA EN LA SIERRA (EXTENSIÓN DEL AVISO 315)	317	2025-09-09	2025-09-11	2025-09-12	47 Hrs.	NARANJA
INCREMENTO DE VIENTO EN LA SIERRA NORTE	316	2025-09-07	2025-09-09	2025-09-10	47 Hrs.	AMARILLO

FUENTE: AVISOS METEOROLOGICOS- 2025 - SENAMHI



Ministerio de Salud



DIGERD
Dirección General de Gestión del Riesgo de Desastres y Defensa Nacional en Salud



GOBIERNO REGIONAL DE LIMA
Dirección Regional de Salud



UNIDADES MÓVILES RIS HUAURA OYÓN

RESUMEN:

22

OPERATIVAS

02

INOPERATIVAS

02

DE BAJA

RESUMEN:

00

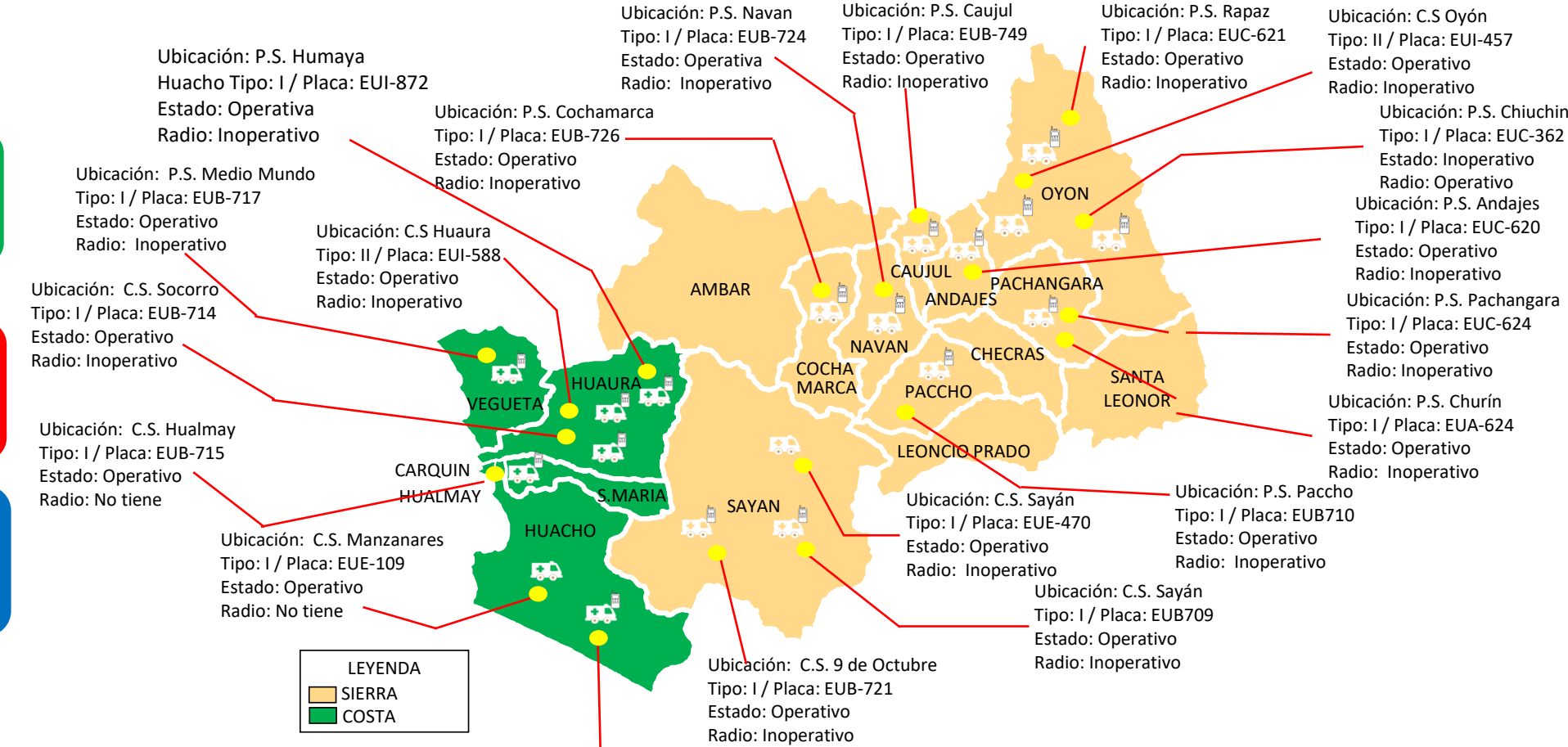
OPERATIVAS

23

INOPERATIVAS

02

NO TIENE



Ubicación: Hospital Huacho Tipo: III / Placa: EUI-426 Estado: Operativo Radio: Inoperativo	Ubicación: Hospital Huacho Tipo: II / Placa: EUD-829 Estado: Inoperativa Radio: Inoperativo	Ubicación: Hospital Huacho Tipo: I / Placa: EUE-420 Estado: Operativo Radio: Inoperativo	Ubicación: Hospital Huacho Tipo: I / Placa: EUD-967 Estado: Operativa Radio: No tiene	Ubicación: Hospital Huacho Tipo: I / Placa: EUC-996 Estado: Baja Radio: No tiene	Ubicación: Hospital Huacho Tipo: I / Placa: EUB-039 Estado: Baja Radio: No tiene
---	--	---	--	---	---

FUENTE: AREA DE TRANSPORTE HRH - 13/09/2025

PROPORCIÓN DE CASOS SEGÚN TIPO DE EVENTO EN LA RIS HUAURA – OYÓN

PREPARADOS
EN COMUNIDAD ANTE
HELADAS Y NEVADAS

EVENTOS	LESIONADOS	FALLECIDO
ACCIDENTE DE TRANSITO	1072	46
DELINCUENCIA COMUN	191	56
INTOXICACION	22	0
AHOGAMIENTO	9	6
ACCIDENTE LABORAL	5	0
EXPLOSIÓN	4	0
ACCIDENTE DEPORTIVO	3	0
OTROS	2	1
COLAPSO DE ESTRUCTURA	2	0
DEFLAGRACIÓN	1	0
ELECTROCUCIÓN	1	0
BLOQUEOS	0	0
CONFLICTO SOCIAL	0	0
DERRUMBES	0	0
ACCIDENTE MARITIMO	0	0
INCENDIO	0	0
ACCIDENTE AÉREO	0	0
TOTAL	1312	109

Fuente: Base de datos monitoreo eventos EMED HHHO y SBS



Ministerio
de Salud



DIGERD
Dirección General de Gestión del Riesgo
de Desastres y Defensa Nacional en Salud



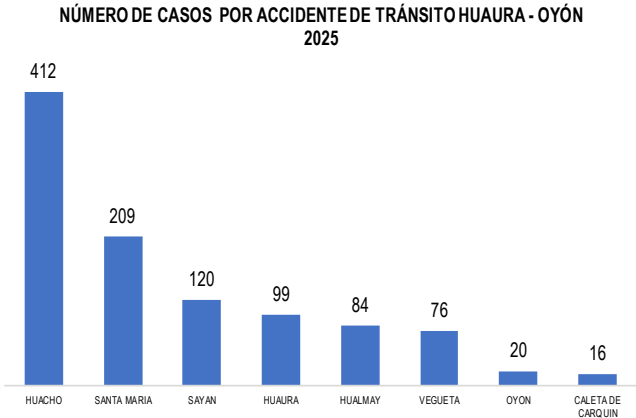
GOBIERNO REGIONAL DE LIMA
Dirección Regional de Salud



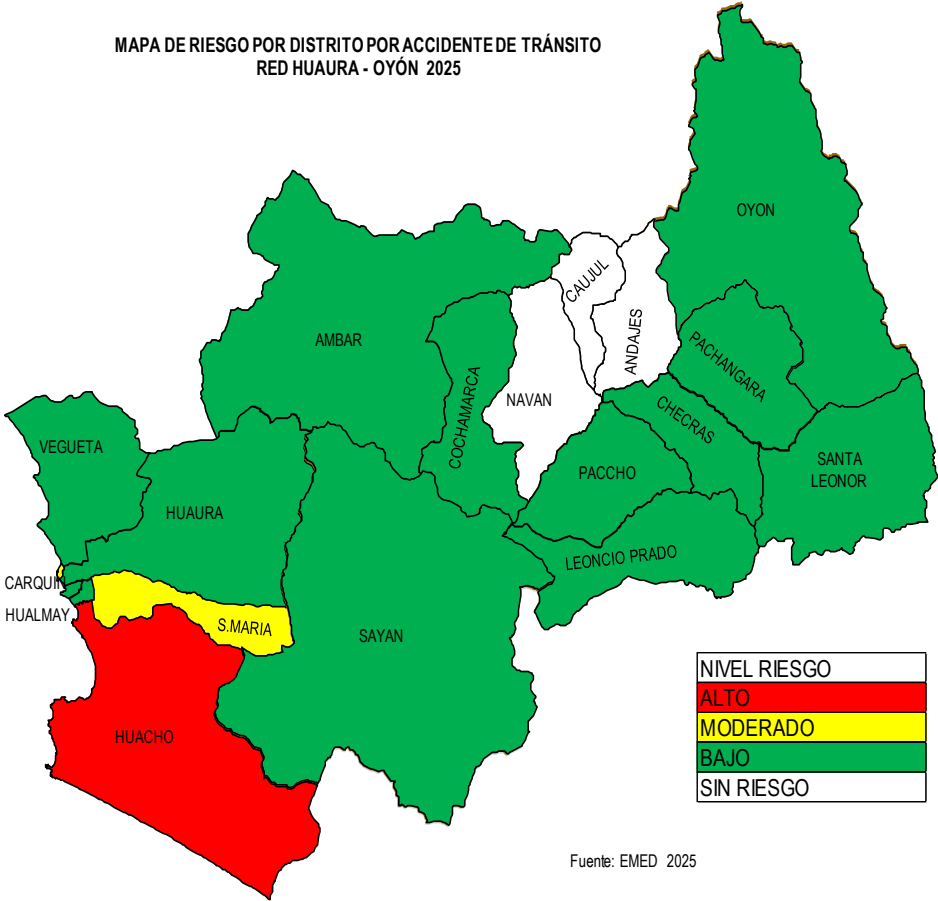
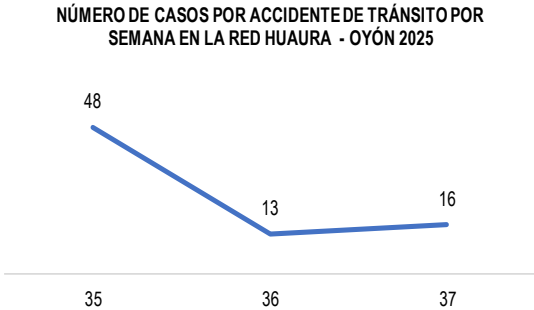
NÚMERO DE ACCIDENTADOS POR TRÁNSITO SEGÚN NIVEL DE RIESGO POR DISTRITO

DISTRITOS	N° DE CASOS	%	RIESGO
HUACHO	412	38.43%	ALTO
SANTA MARIA	209	19.50%	MODERADO
SAYAN	120	11.19%	BAJO
HUAURA	99	9.24%	BAJO
HUALMAY	84	7.84%	BAJO
VEGUETA	76	7.09%	BAJO
OYON	20	1.87%	BAJO
CALETA DE CARQUIN	16	1.49%	BAJO
PACHANGARA	13	1.21%	BAJO
CHECRAS	7	0.65%	BAJO
COCHAMARCA	6	0.56%	BAJO
OTROS DISTRITOS	4	0.37%	BAJO
LEONCIO PRADO	3	0.28%	BAJO
AMBAR	1	0.09%	BAJO
PACCHO	1	0.09%	BAJO
SANTA LEONOR	1	0.09%	BAJO
ANDAJES	0	0.00%	SIN RIESGO
CAUJUL	0	0.00%	SIN RIESGO
NAVAN	0	0.00%	SIN RIESGO
TOTAL	1072	100.00%	

Fuente: Base de datos monitoreo eventos EMED HHHO y SBS



SE.	35	36	37
LESIONADOS	48	13	16



Fuente: EMED 2025



Ministerio
de Salud



DIGERD
Dirección General de Gestión del Riesgo
de Desastres y Defensa Nacional en Salud



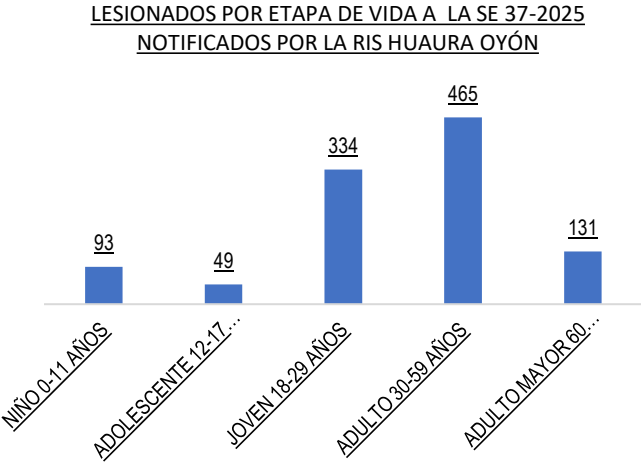
GOBIERNO REGIONAL DE LIMA
Dirección Regional de Salud



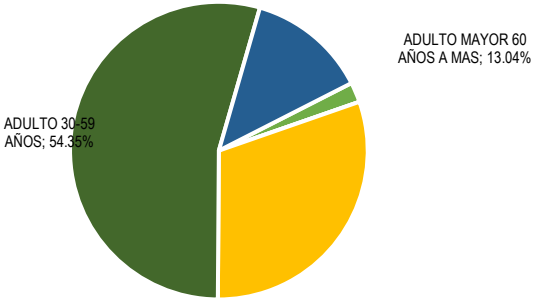
INCIDENTES DE TRÁNSITO SEGÚN ETAPA DE VIDA



LESIONADOS POR ACC. TRANSITO POR GENERO Y ETAPA DE VIDA A LA SEMANA 37-2025					FALLECIDOS POR ACC. DE TRANSITO POR GENERO Y ETAPA DE VIDA A LA SEMANA 37-2025			
ETAPAS DE VIDA	M	F	TOTAL	%	M	F	TOTAL	%
NIÑO 0-11 AÑOS	57	36	93	8.69%	1	0	1	2.17%
ADOLESCENTE 12-17 AÑOS	28	21	49	4.58%	0	0	0	0.00%
JOVEN 18-29 AÑOS	221	113	334	31.21%	9	5	14	30.43%
ADULTO 30-59 AÑOS	291	174	465	43.27%	17	8	25	54.35%
ADULTO MAYOR 60 AÑOS A MAS	86	45	131	12.24%	4	2	6	13.04%
TOTAL	683	389	1072	100%	31	15	46	100%



FALLECIDOS POR ACC. TRANSITO POR ETAPA DE VIDA SE 37-2025 EN LA RIS LA RIS HUAURA OYÓN



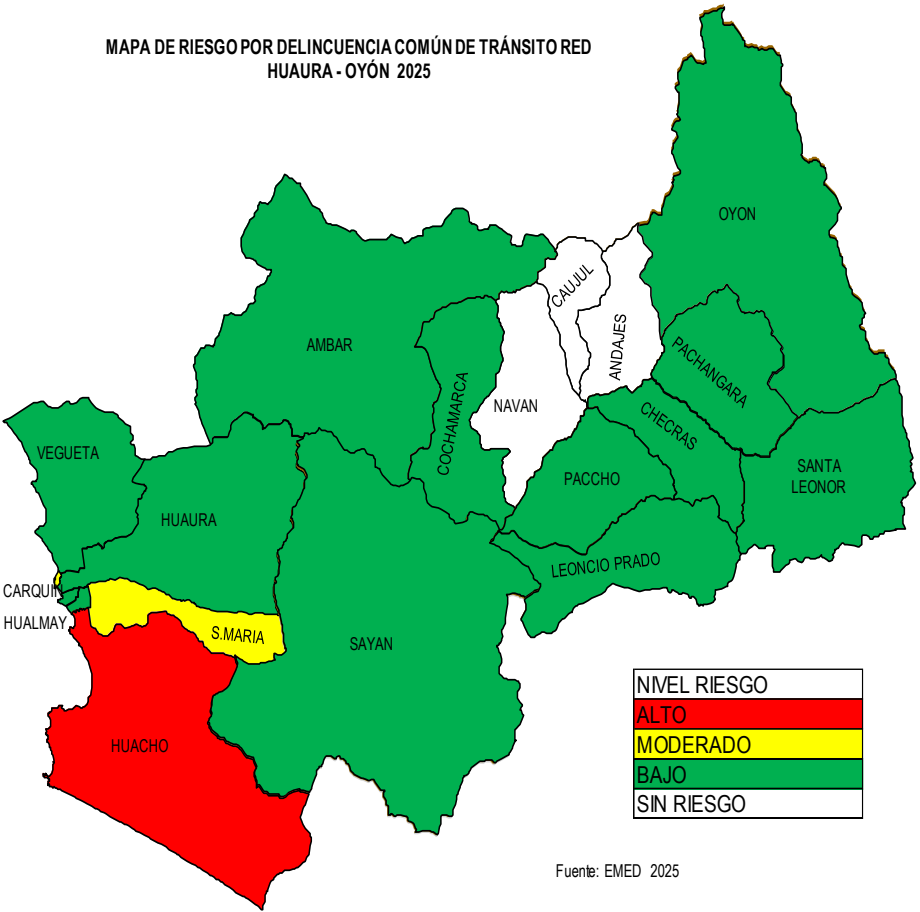
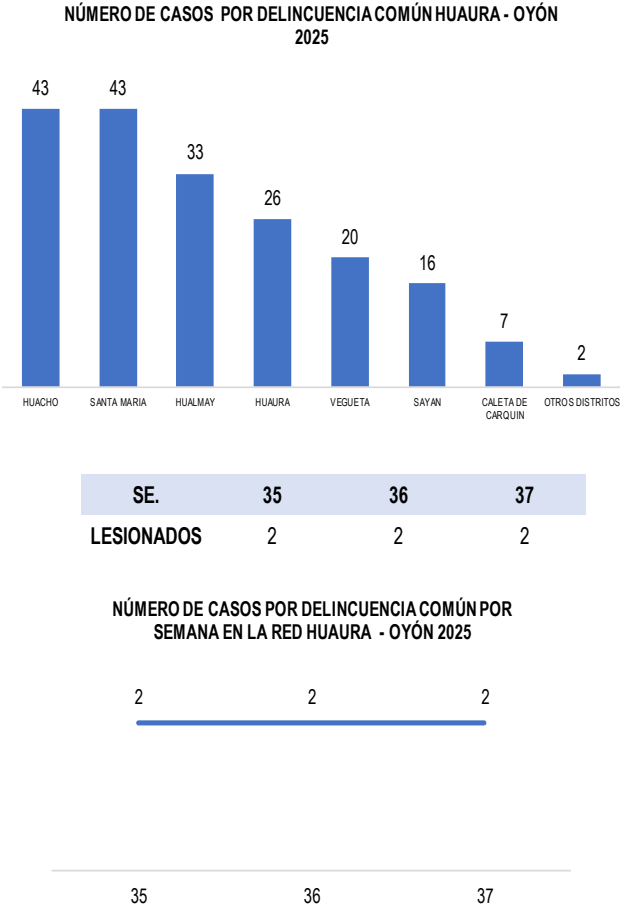
Fuente: Base de datos monitoreo eventos EMED HHHO y SBS



NÚMERO DE CASOS POR DELINCUENCIA COMÚN SEGÚN NIVEL DE RIESGO POR DISTRITO

DISTRITOS	N° DE CASOS	%	RIESGO
HUACHO	43	22.51%	ALTO
SANTA MARIA	43	22.51%	ALTO
HUALMAY	33	17.28%	MODERADO
HUAURA	26	13.61%	MODERADO
VEGUETA	20	10.47%	MODERADO
SAYAN	16	8.38%	MODERADO
CALETA DE CARQUIN	7	3.66%	BAJO
OTROS DISTRITOS	2	1.05%	BAJO
AMBAR	1	0.52%	BAJO
ANDAJES	0	0.00%	SIN RIESGO
CAUJUL	0	0.00%	SIN RIESGO
CHECRAS	0	0.00%	SIN RIESGO
COCHAMARCA	0	0.00%	SIN RIESGO
LEONCIO PRADO	0	0.00%	SIN RIESGO
NAVAN	0	0.00%	SIN RIESGO
OYON	0	0.00%	SIN RIESGO
PACCHO	0	0.00%	SIN RIESGO
PACHANGARA	0	0.00%	SIN RIESGO
SANTA LEONOR	0	0.00%	SIN RIESGO
TOTAL	191	100.00%	

Fuente: Base de datos EMED HHH – RIS HUAURA OYÓN



Fuente: EMED 2025

EVENTOS MONITOREADOS Y REGISTRADOS SEGÚN TIPO DE EVENTO

PREPARADOS
EN COMUNIDAD ANTE
HELADAS Y NEVADAS



INTOXICACIÓN ALIMENTARIA

● LESIONADOS: 22
● FALLECIDOS: 00



ACCIDENTES DE TRÁNSITO

● LESIONADOS: 1072
● FALLECIDOS: 46



DELINCUENCIA COMÚN

● LESIONADOS: 191
● FALLECIDOS: 56

TOTALES

● LESIONADOS: 1312
● FALLECIDOS: 109



RESCATE

● LESIONADOS: 00
● FALLECIDOS: 00



EXPLOSIÓN

● LESIONADOS: 04
● FALLECIDOS: 00



OTROS

● LESIONADOS: 23
● FALLECIDOS: 07



PERÚ

Ministerio
de Salud



DIGERD
Dirección General de Gestión del Riesgo
de Desastres y Defensa Nacional en Salud



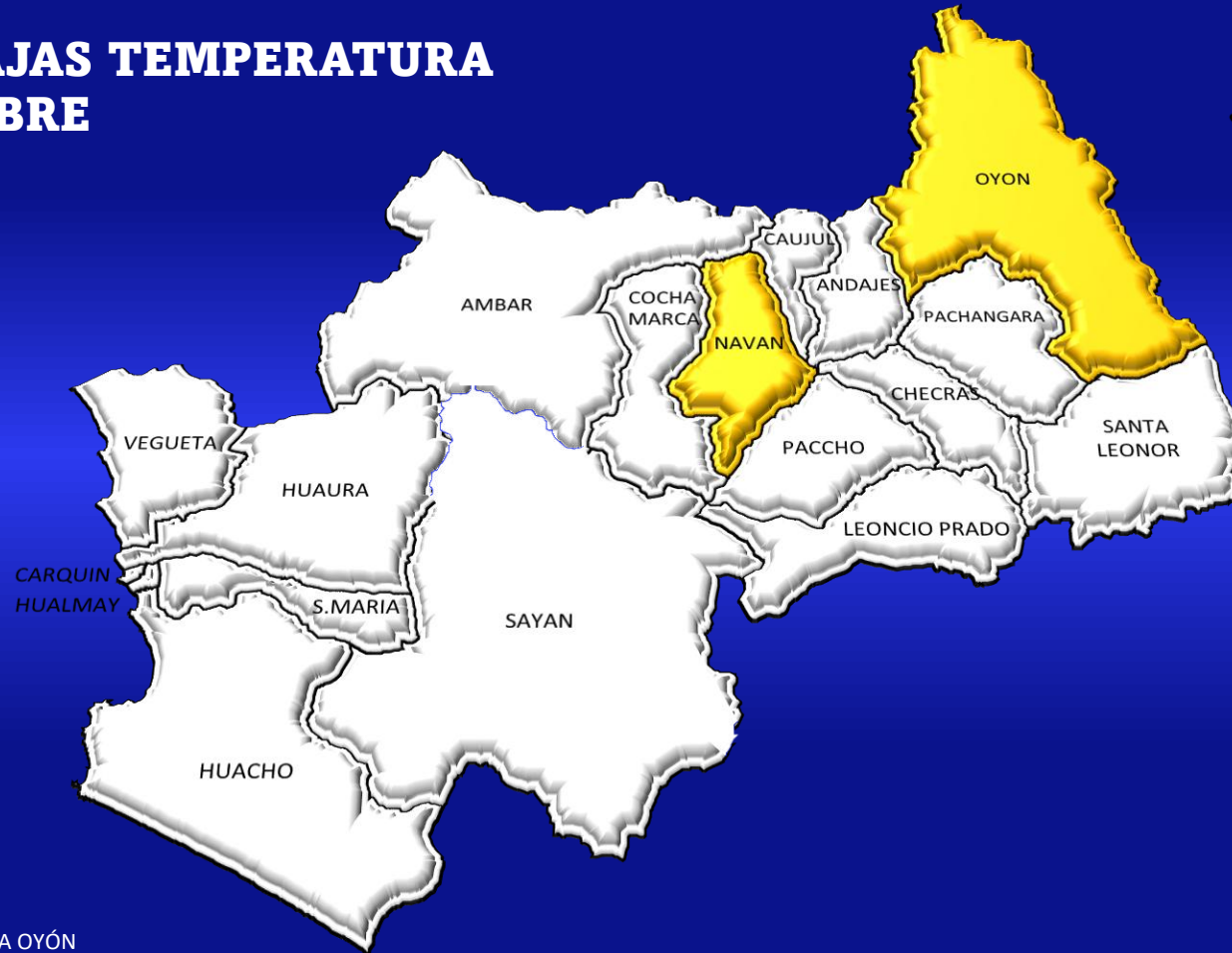
GOBIERNO REGIONAL DE LIMA
Dirección Regional de Salud



MONITOREO DE EVENTOS DE BAJAS TEMPERATURAS POR DISTRITO EN LA RIS HUAURA – OYÓN

PREPARADOS
EN COMUNIDAD ANTE
HELADAS Y NEVADAS

REPORTE DE BAJAS TEMPERATURA 11 DE SEPTIEMBRE



Carquín / Ámbar / Hualmay / Cochamarca / Huaura / **Navan** / Caujul / Paccho / Huacho / Andajes / **Oyón** / Santa María / Végueta / Santa Leonor / Pachangara / Checras / Sayán / Leoncio Prado.

Fuente: Base de datos EMED HRH – RIS HUAURA OYÓN



Ministerio
de Salud



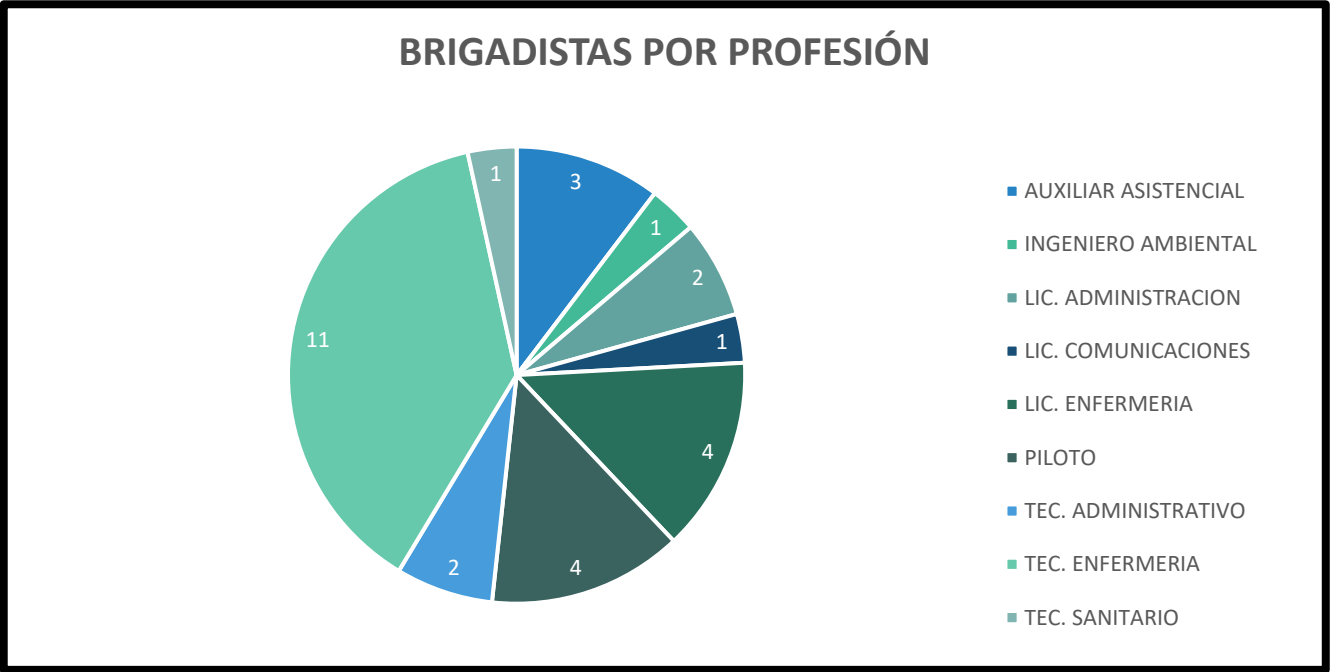
DIGERD
Dirección General de Gestión del Riesgo
de Desastres y Defensa Nacional en Salud



GOBIERNO REGIONAL DE LIMA
Dirección Regional de Salud

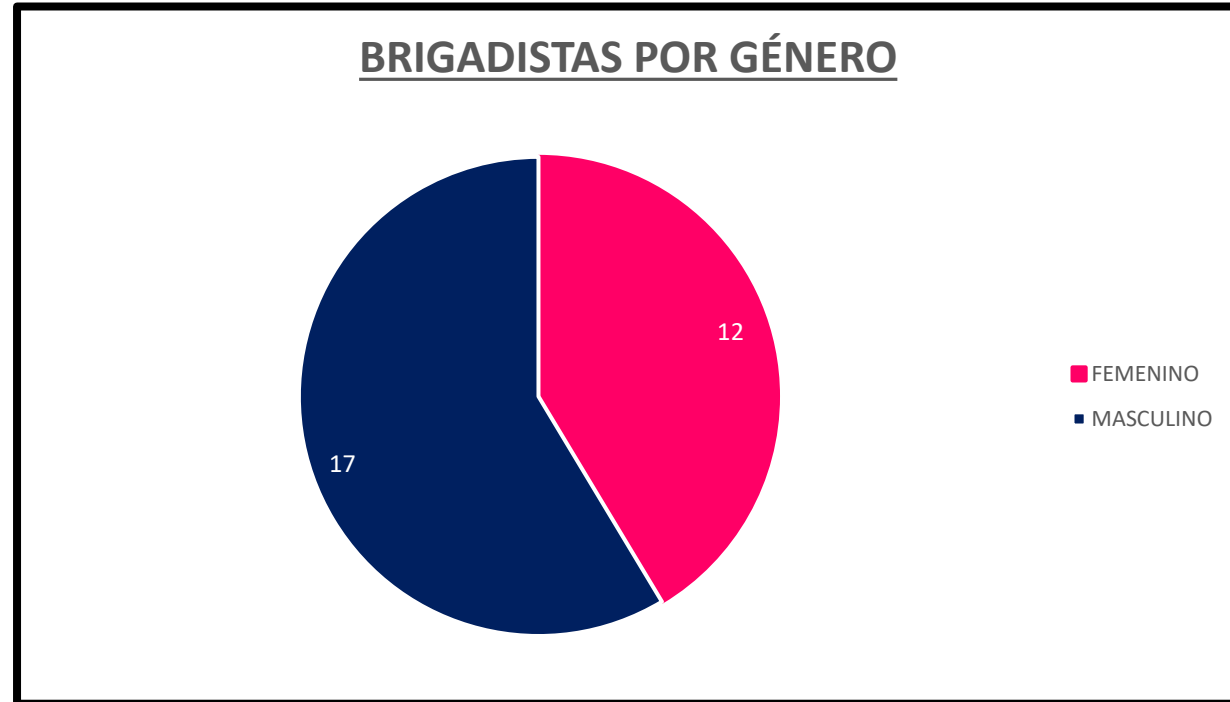


BRIGADITAS SEGÚN GRUPO OCUPACIONAL EN LA RIS HUAURA – OYÓN



Fuente: Base de datos EMED HHH – RIS HUAURA OYÓN

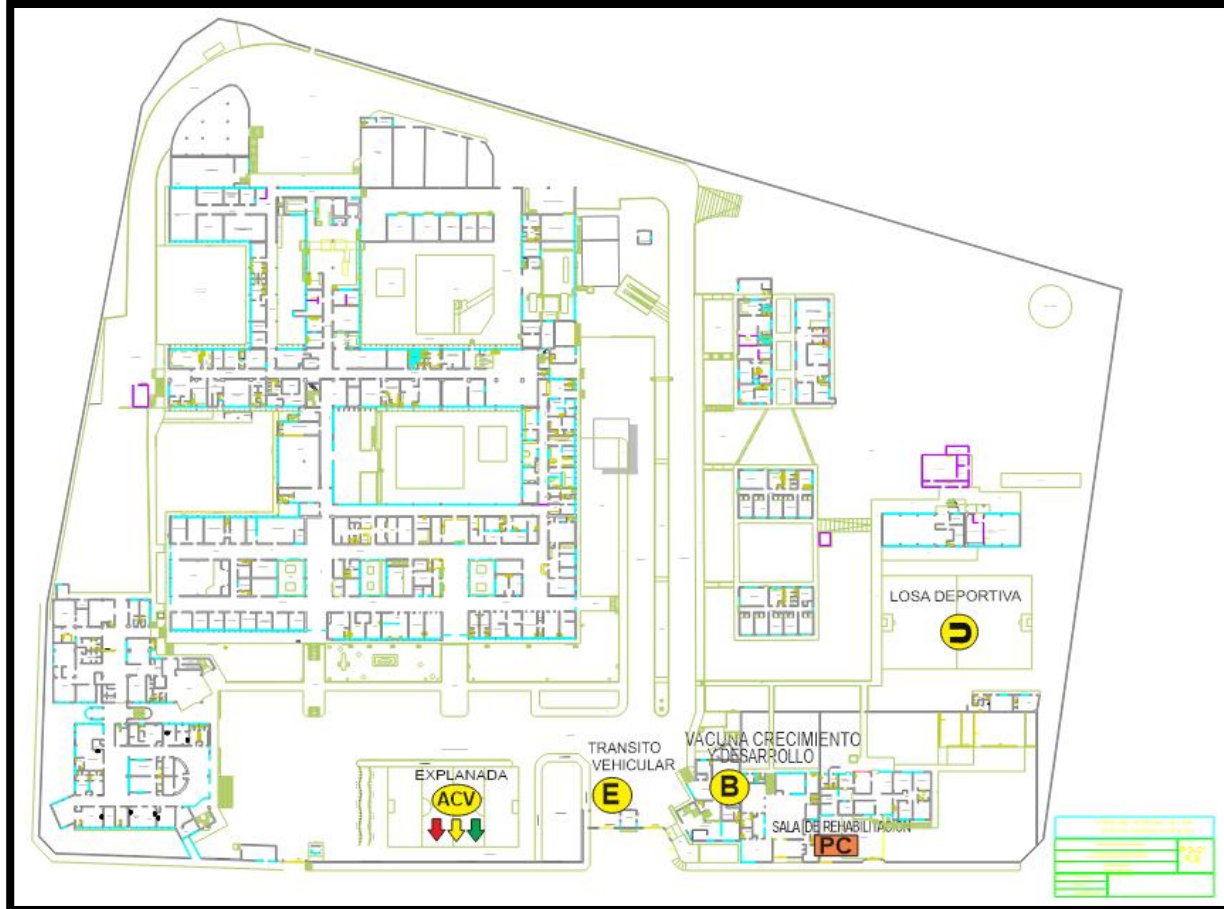
BRIGADITAS SEGÚN GÉNERO DE SEXO EN LA RIS HUAURA – OYÓN



Fuente: Base de datos EMED HHH – RIS HUAURA OYÓN

SISTEMA DE COMANDO DE INCIDENTES HGH – RIS HUAURA OYÓN

PREPARADOS
EN COMUNIDAD ANTE
HELADAS Y NEVADAS



LEYENDA

PC

Puesto De Comando

ACV

Área de concentración de víctimas

E

Área de espera

B

Base

C

Campamento

Fuente: Base de datos EMED HHH – RIS HUAURA OYÓN



PERÚ

Ministerio
de Salud



DIGERD
Dirección General de Gestión del Riesgo
de Desastres y Defensa Nacional en Salud



GOBIERNO REGIONAL DE LIMA
Dirección Regional de Salud



GALERÍA FOTOGRÁFICA DE LAS ACTIVIDADES DE BRIGADISTAS Y EQUIPO EMED

PREPARADOS
EN COMUNIDAD ANTE
HELADAS Y NEVADAS

EMED REALIZA MONITOREO AL CENTRO DE SALUD MANZANARES



EMED PARTICIPA EN LA REUNIÓN DE MONITOREO DEL ÍNDICE DE SEGURIDAD HOSPITALARIA (ISH)

PLAN DE INTERVENCIÓN

N° 1: Listado de problemas e intervenciones propuestas

Componente	Sección	Listado de Problemas (*)	Intervenciones (*)
Seguridad estructural	no	Equipo y suministros médicos y de laboratorio para el diagnóstico y tratamiento	

N° 2: Priorización de Intervenciones

Intervenciones	Extensión (E)	Factibilidad (F)	Importancia (I)	Resultado (R)
1. Cambio				
2. Laminas				
3. Mayor acceso				
4. Andarjes				
5. Instalación de farmacia				
6. Repaso estado y limpieza				
7. Aislamiento				
8. Plan de general				
9. Ingreso de emerg				
10. Adquisición				

Objetivo N° 01: (ligado al componente ISH) COMPONENTE NO ESTRUCTURAL

ACTIVIDADES

LINEA DE ACCIÓN	INTERVENCIÓN (priorizada en Intervenciones)	Meta	Presupuesto	FUENTE DE FINANCIAMIENTO	Disponible y/o comprometido
1	Plan de Mantenimiento (perfil técnico)	2.3.7.4.2.1.1	2.8.81.31	X	
2	Plan de Mantenimiento (perfil técnico)	2.3.7.4.2.1.1	2.8.81.31	X	
3	Plan de Mantenimiento (perfil técnico)	2.3.7.4.2.1.1	2.8.81.31	X	
4	Plan de Mantenimiento (perfil técnico)	2.3.7.4.2.1.1	2.8.81.31	X	
5	Plan de Mantenimiento (perfil técnico)	2.3.7.4.2.1.1	2.8.81.31	X	
6	Plan de Mantenimiento (perfil técnico)	2.3.7.4.2.1.1	2.8.81.31	X	
7	Plan de Mantenimiento (perfil técnico)	2.3.7.4.2.1.1	2.8.81.31	X	
8	Plan de Mantenimiento (perfil técnico)	2.3.7.4.2.1.1	2.8.81.31	X	
9	Plan de Mantenimiento (perfil técnico)	2.3.7.4.2.1.1	2.8.81.31	X	
10	Plan de Mantenimiento (perfil técnico)	2.3.7.4.2.1.1	2.8.81.31	X	
11	Plan de Mantenimiento (perfil técnico)	2.3.7.4.2.1.1	2.8.81.31	X	

GOBIERNO REGIONAL DE LIMA
Dirección Regional de Salud

HOSPITAL REGIONAL HUACHO

ESPAÑO DE MONITOREO EN EMERGENCIAS Y DESASTRES
HOSPITAL REGIONAL HUACHO Y SSG



Ministerio
de Salud



DIGERD
Dirección General de Gestión del Riesgo
de Desastres y Defensa Nacional en Salud



GOBIERNO REGIONAL DE LIMA
Dirección Regional de Salud







HOSPITAL HUACHO HUAURA OYÓN Y SBS

DIRECTOR EJECUTIVO

Dr. Santiago Ruiz Laos

COORDINADORA PPR068

Lic. Cynthia Nataly Villanueva Grados

EQUIPO TECNICO EMED

Lic. Enf. Zully Venecia Racacha Valentín

Lic. Enf. Edith Telma meza Martel

Lic. Enf. Cleyri Montes Girón

Lic. Com. Gonzalo Enrique Salinas Camones

Tec. Adm. Angy Jackelyne Lopez Cherrepano

Aux. Adm. José Elías Albino Flores